




Το χτένισμα της Μπαλαρίνας

Δημιούργησε έναν πανέμορφο κότσο μπαλαρίνας!

Έχεις προσέξει ποτέ πως οι μπαλαρίνες πιάνουν τα μαλλιά τους σε κότσους; Με αυτές τις απλές συμβουλές μπορείς να κάνεις κι εσύ μόνη σου το δικό σου χτένισμα!




Τι χρειάζεσαι

Μεσσαίου
μήκους προς
μακριά μαλλιά




Ένα λαστιχάκι
μαλλιών



Τσιμπιδάκια



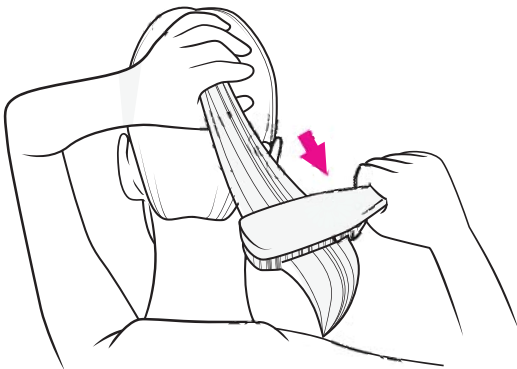
Μία βούρτσα



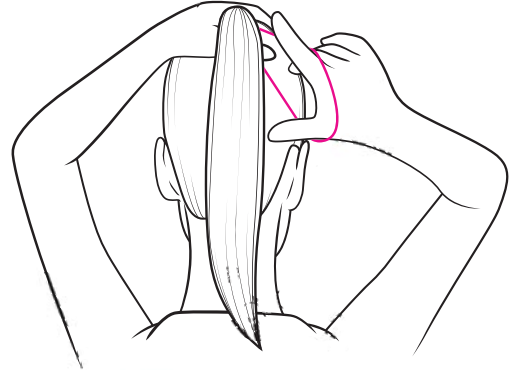


Οδηγίες

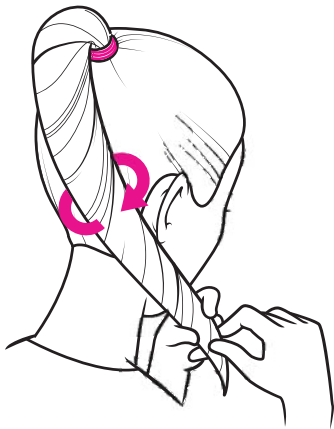
1. Χτένισε τα μαλλιά σου ήρεμα.



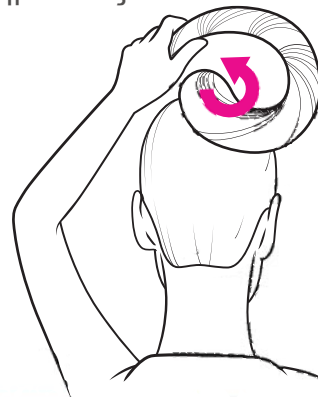
2. Πιάσε τα μαλλιά σου σε μια ψηλή αλογοουρά. Σφίξε τα μαλλιά σου με ένα λαστιχάκι.



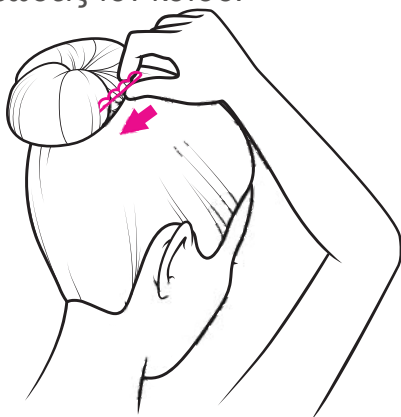
3. Στρίψε την αλογοουρά σου.



4. Στριφογύρισέ την γύρω από τη βάση της κοτσίδας για να σχηματίσεις έναν κότσο.



5. Χρησιμοποίησε τσιμπιδάκια για να στερεώσεις τον κότσο.



6. Χρειάζεσαι βοήθεια; Ρώτησε έναν ενήλικα!

